









# Bauplan: Stauwehr

SF-Modellbau Reutlingen

Alle Bauteile sind leicht von Angüssen versäubert. Gussnähte sind mit einem Kuttermesser und Schleifpapier zu glätten. Verbogene Teile können im Warmwasserbad 60-Grad ausgerichtet werden. Nur Sekundenkleber verwenden. Modellbauspachtel oder 2K-Spachtel verwenden. Modellbaufarben „Acryl- oder Email“ können verwendet werden. Vor der Bemalung sind alle Teile mit einem Spülmittel zu entfetten. Teile evtl. mit einem Haftgrund behandeln (Probepmalung ausführen).





Der Bausatz ist für Kinder unter 14 Jahren nicht geeignet.

**22 Teile aus Resin + Rundprofile für das Geländer liegen bei (nicht abgebildet)**



# Bauplan: Stauwehr

SF-Modellbau Reutlingen



# Bauplan: Stauwehr

SF-Modellbau Reutlingen

